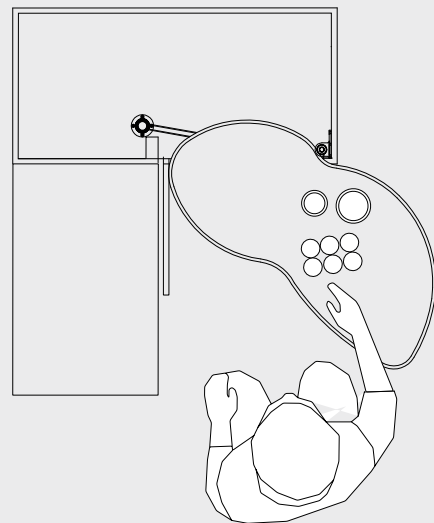


מתקן נשלף דו קומתי עם גדר אובלית

808

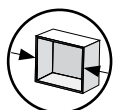


להזמנה

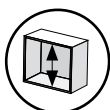
תיאור	דגם
לדלת 450 מ"מ - ימין	808 DX
לדלת 450 מ"מ - שמאל	808 SX

גימור:

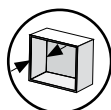
 77 גרפיט
 0231 כרום ניקל/לבן



מינ' 900 מ"מ



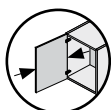
מינ' 600 מ"מ



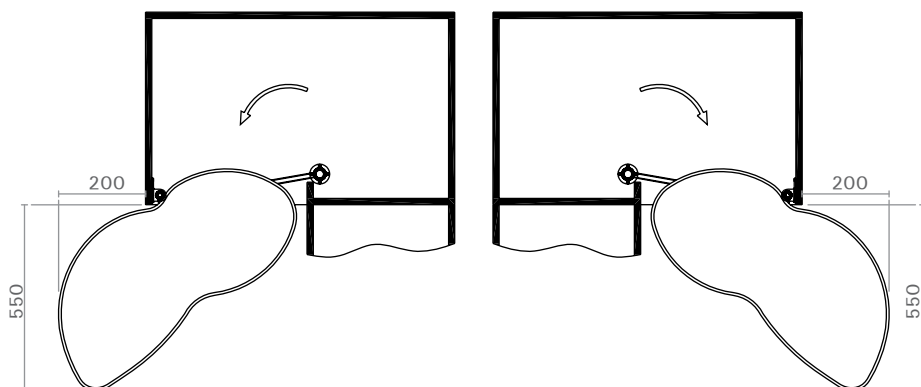
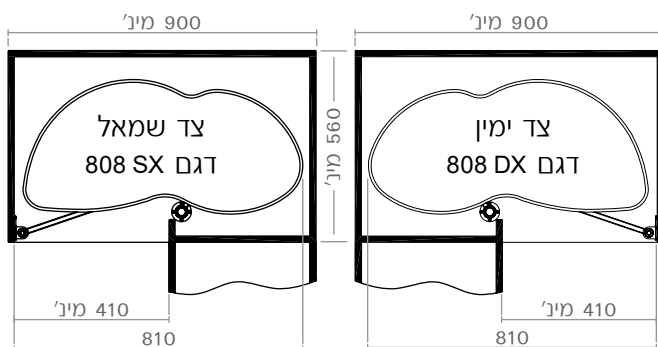

מינ' 560 מ"מ



עד 40 ק"ג
(20 ק"ג למדף)



מינ' 450 מ"מ



הוראות הרכבה



למידע נוסף

